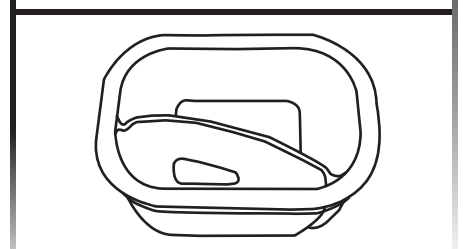



# Reeflex Reematic 250



**Reepack**  
Packaging Machinery Supplies

Dati Tecnici Standard	Technical Standard Data	Standard Technische Daten	Reeflex Reematic 250			
ALTEZZA MACCHINA MAX.	MAX MACHINE HEIGHT	MAX. MASCHINENHOEHE	1750			
LARGHEZZA MACCHINA IN MM.	MACHINE WIDTH	MASCHINENBREITE	1018		1128	
LUNGH. TOTALE MACCHINA IN MM.	MACHINE LENGHT IN MM.	MASCHINENLAENGE	3816	4756	5926	6571
PIANO DI CARICO VASCHETTE UTILE	FREE LOADING AREA FOR TRAY	SCHALENEINLAUFBAHN	1 MT.	2 MT.	3 MT.	4 MT.
NR. POSIZIONI LIBERE	FREE LOADING POSITIONS	ANZAHL DER FREIEN POSITIONEN	3	6	9	12
PASSO VASCHETTE	TRAY INDEX	SCHALENSCHRITT	317 mm			
ALTEZZA PIANO CARICO VASCHETTE	HEIGHT OF LOADING CONVEYOR	HOEHE DER SCHALENEINLAUFBAHN	900 - 960 mm			
USCITA VASCHETTE CON NASTRO A RULLIERA	TRAY OUT-FEED WITH ROLLER CONVEYOR	SCHALENAUSGANG MIT ROLLENBAND	standard			
STAMPO A DOPPIA CAMERA VUOTO	DIE SET IN A DOUBLE VACUUM CHAMBER	WERKZEUG MIT DOPPELKAMMER MIT VAKUUM	standard			
MOVIMENTO STAMPO	DIE SET MOVEMENT	WERKZEUGSBEWEGUNG	Mechanic			
PESO MACCHINA ESCLUSO POMPA VUOTO	MACHINE WEIGHT EXCLUDING VACUUM PUMP	GEWICHT OHNE VAKUUMPUMPE	Approx. 1.200 Kg. *			
LARGHEZZA MAX FILM SIGILLATURA	MAX WIDTH OF TOP WEB	MAXIMALE OBERFOLIENBREITE	420 mm	520 mm		
MAX DIAMETRO BOBINA FILM SIGILLATURA	MAX DIAMETER OF WEB ROLL	MAX. FOLIENROLLENDURCHMESSER	300 mm			
DIAMETRO MANDRINO BOBINA FILM	DIAMETER OF WEB ROLL MANDREL	DURCHMESSER DER FOLIENAUFNAHMEROLLE	70 - 76 mm			
POMPA VUOTO IN MACCHINA	VACUUM PUMP AVAILABLE IN MACHINEFRAME	VAKUUMPUMPE INNERHALB DER MASCHINE	100 - 160- 300 m <sup>3</sup> /h			
ALIMENTAZIONE ELETTRICA	ELECTRICAL SUPPLY	ELEKTRISCHE SPEISUNG	3/N/PE AC 400 V 50 HZ.			
ASSORBIMENTO ELETTRICO	POWER CONSUMPTION	ELEKTRISCHE LEISTUNG	Min. 4 Kw Max 8 Kw			
ARIA COMPRESSA	COMPRESSED AIR	LUFTDRUCK	6 bar - 25 NI/c.			
CICLI MACCHINA	MACHINE CYCLES	LEISTUNG DER MASCHINE	♦ 6 - 15 for minute			

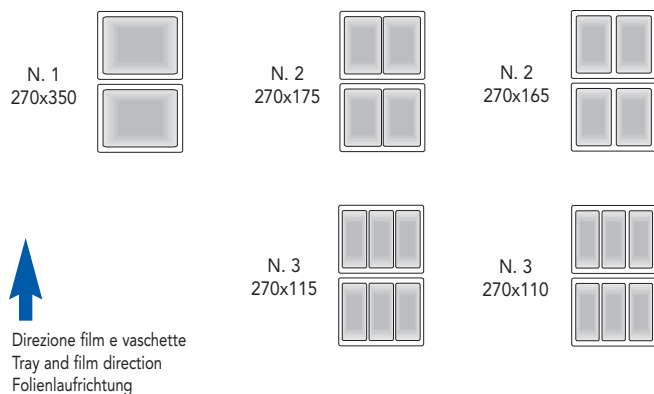
♦ con vuoto e gas da 6 a 10 cicli minuto / solo in sigillatura fino a 15 cicli minuto. / with evacuation and gas flushing from 6 up to 10 cycles per minute / only in sealing up to 15 cycles minute  
mit Vakuum und Begasung von 6 bis 10 Zyklen pro Minute / nur Siegelung bis 15 Zyklen pro Minute.

\* relativamente alla configurazione della macchina / depending on the machine equipment / Bezueglich der Gestaltung der Maschine

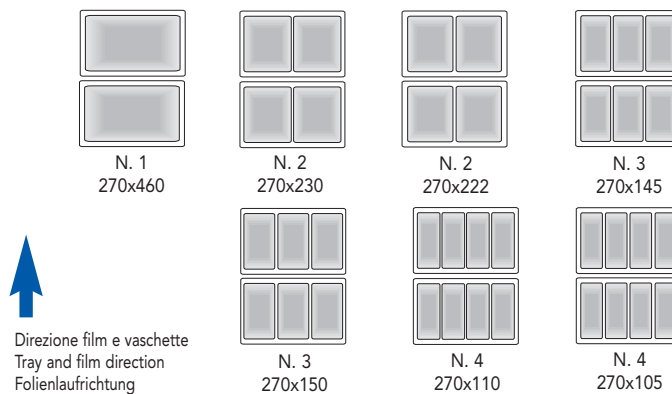
Optional Macchina	Optional on Request	Optionen nach Anfrage	Reeflex Reematic 250
<b>ACCESSORI / ACCESSORIES / ZUBEHOERTEILE</b>			
FOTOCELLULA PER FILM STAMPATO	PHOTOCELL FOR PRINTED FILM	FOTIZELLE FUER BEDRUCKTE FOLIE	✓
FILTRO PER LIQUIDI E POLVERI	LIQUID FILTER AND POWDER	FILTER FUER FLUESSIGKEITE UND DUST	✓
SUPPORTO PER CODIFICATORE DI STAMPA SU FILM	SUPPORT FOR FILM PRINTING DEVICE	TRAEGER FUER STEUERUNG FUER BEDRUCKTE FOLIE	✓
SPINGITORI VASCHETTE SPECIALI	SPECIAL CARRIER RODS FOR TRAY	SPEZIELLE SCHALENDRUCKER	✓
<b>APPARECCHIATURE / EQUIPMENTS / ANLAGEN</b>			
NASTRO USCITA MOTORIZZATO	AUTOMATIC OUT-FEED CONVEYOR	MOTORISIERTA AUSLAUFBAHN	✓
CONVOGLIATORE VASCHETTE DA + FILE A UNA FILA	CONVEYER CONVEYING IN 1 LANE	SCHALENVERTEILER VON + REIHEN ZU EINER REIHE	✓
DISIMPIATORE VASCHETTE	TRAY DE-NESTER	SCHALENENTSTAPLER	✓
DOSATORE PRODOTTI LIQUIDI O DENSI	MEASURING DEVICE	DOSIERUNGSGERAET	✓
<b>TENSIONI E CONNESSIONI ESTERNE / VOLTAGE AND LINKS / SPANNUNG UND ANSCHLUESSE</b>			
VOLTAGGI E FREQUENZE SPECIALI	DIFFERENT ELECTRICAL SUPPLY	SPANNUNGEN UND SPEZIELLE ANSCHLUESSE	✓
CONNESSIONI E CONTROLLO DI APPARECC. ESTERNE	CONTROL AND LINK TO EXTERNAL EQUIPMENT	ANSCHLUESSE UND PRUEFUNG VON AEUSSERGERAETE	✓
COLLEGAMENTO A SISTEMA VUOTO CENTRALIZZATO	CONNECTION FOR CENTALIZED VACUUM SYSTEM	ANSCHLUSS ZU ZENTRALVAKUUMSYSTEM	✓
<b>PASSI CATENA SPECIALI / SPECIAL CONVEYOR INDEXING / SPEZIELLE KETTENSCHRITTE</b>			
PASSO TRASPORTO	TRAY INDEX	SCHALENFUEHRUNGSSCHRITT	✓

Numero e massime misure vaschette per ciclo. / Number and max. tray dimensions processed per cycle. / Anzahl und max. Schalenabmessungen/Zyklus.

### Reeflex 250



### Reematic 250



OPTIONAL STAMPI	OPTIONAL DIE SET	OPTIONEN SIEGELWERKZEUGE	
LINGUETTA PER APERTURA FACILITATA FILM	EASY-OPEN TAB	LASCHE FUER EINFACHE FILMOEFFNUNG	✓
TAGLIO FUSTELLA INTERNO AL BORDO VASCHETTA	FILM WEB CUT INSIDE OUTLINE OF THE TRAY	INNERER SCHNITT INNERHALB DEM SCHALENRAND	✓
STAMPO IN ACCIAIO INOX	DIE SET IN STAINLESS STEEL	WERKZEUG AUS EDELSTAHL	✓
PRE-TAGLIO PER VASCHETTE MULTI COMPARTO	PRE-CUTTING FOR TRAY MULTI-COMPARTMENTS	PRE-CUTTING FUER MEHRFACHSCHALEN	✓

Si riserva la facoltà di apportare modifiche e dati esposti senza alcun preavviso. / In keeping with improvements, designs and specification subject to change without notice. / Technische Daten und Aenderungen ohne Meldung vorbehalten.